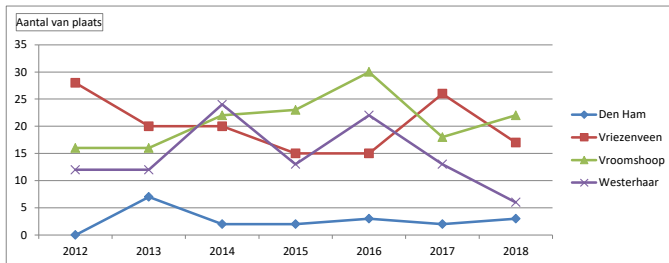


## Uitgesplitste aantallen hulpvragen BOOT 2018

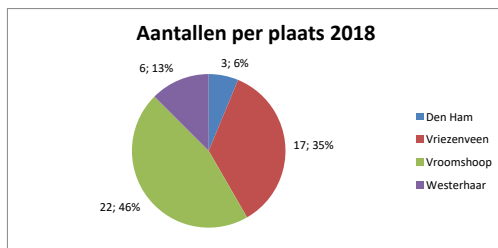
### Aantallen per plaats

Aantal van plaats	Kolomlabels				Eindtotaal
	Den Ham	Vriezenveen	Vroomshoop	Westerhaar	
<b>Rijlabels</b>					
2012	0	28	16	12	56
2013	7	20	16	12	55
2014	2	20	22	24	68
2015	2	15	23	13	53
2016	3	15	30	22	70
2017	2	26	18	13	59
2018	3	17	22	6	48
<b>Eindtotaal</b>	<b>19</b>	<b>141</b>	<b>147</b>	<b>102</b>	<b>409</b>



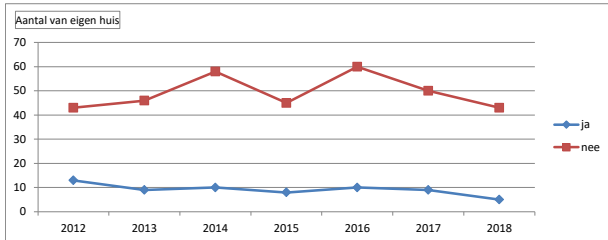
startdatum 2018

Rijlabels	Aantal van plaats
	Den Ham
Vriezenveen	17
Vroomshoop	22
Westerhaar	6
<b>Eindtotaal</b>	<b>48</b>



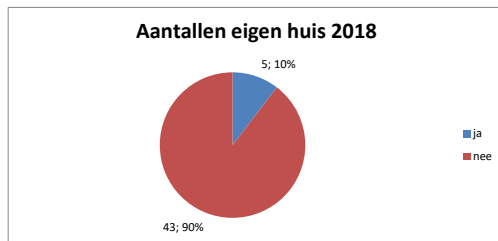
### Aantallen per type huis

Aantal van eigen huis	Kolomlabels		Eindtotaal
	ja	nee	
<b>Rijlabels</b>			
2012	13	43	56
2013	9	46	55
2014	10	58	68
2015	8	45	53
2016	10	60	70
2017	9	50	59
2018	5	43	48
<b>Eindtotaal</b>	<b>64</b>	<b>345</b>	<b>409</b>



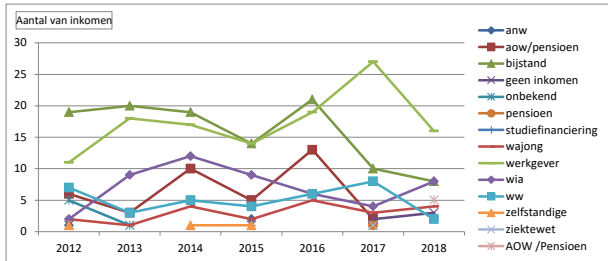
startdatum 2018

Aantal van eigen huis	
<b>Rijlabels</b>	
ja	5
nee	43
<b>Eindtotaal</b>	<b>48</b>



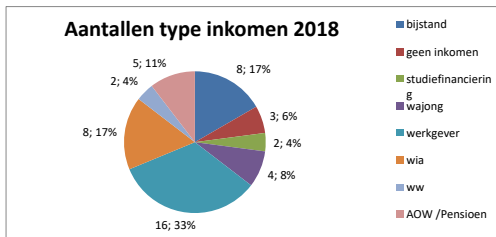
## Aantallen per type inkomen

Aantal van inkomen	Kolomlabels														Eindtotaal	
	anw	opvolpensioen	bijstand	geen inkomen	onbekend	pensioen	studiefinanciering	wajong	werkgever	wia	ww	zelfstandige	ziektewet	AOW / Pensioen		
Rijlabels																
2012	1	6	19	1	5	1	2	11	2	7	1					56
2013		3	20		1		1	18	9	3						55
2014			10	19				4	17	12	5	1				68
2015	2	5	14	1			1	2	14	9	4	1				53
2016		13	21					5	19	6	6					70
2017		2	10	2	1	1		3	27	4	8		1			59
2018			8	3			2	4	16	8	2				5	48
<b>Eindtotaal</b>	<b>3</b>	<b>39</b>	<b>111</b>	<b>7</b>	<b>7</b>	<b>1</b>	<b>4</b>	<b>21</b>	<b>122</b>	<b>50</b>	<b>35</b>	<b>3</b>	<b>1</b>	<b>5</b>	<b>409</b>	



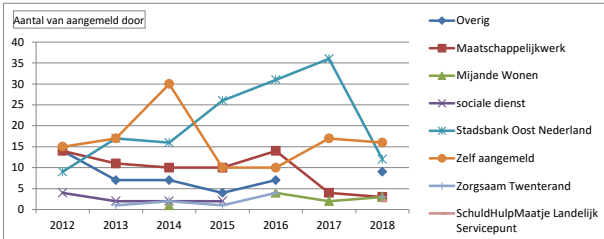
startdatum 2018

Rijlabels	Aantal van inkomen
bijstand	8
geen inkomen	3
studiefinanciering	2
wajong	4
werkgever	16
wia	8
ww	2
AOW / Pensioen	5
<b>Eindtotaal</b>	<b>48</b>



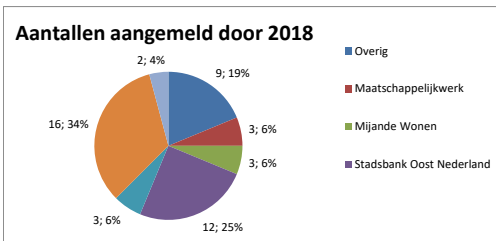
## Aantallen aangemeld door

Aantal van aangemeld door	Kolomlabels								
Rijlabels	Overig	Maatschappelijkwerk	Mijande Wonen	sociale dienst	Stadsbank Oost Nederland	Zelf aangemeld	Zorgzaam Twenterand	SchuldHulpMaatje Landelijk Servicepunt	Eindtotaal
2012	14	14		4	9	15			56
2013	7	11		2	17	17	1		55
2014	7	10	1	2	16	30	2		68
2015	4	10		2	26	10	1		53
2016	7	14	4		31	10	4		70
2017		4	2		36	17			59
2018	9	3	3		12	16	3	2	48
<b>Eindtotaal</b>	<b>48</b>	<b>66</b>	<b>10</b>	<b>10</b>	<b>147</b>	<b>115</b>	<b>11</b>	<b>2</b>	<b>409</b>



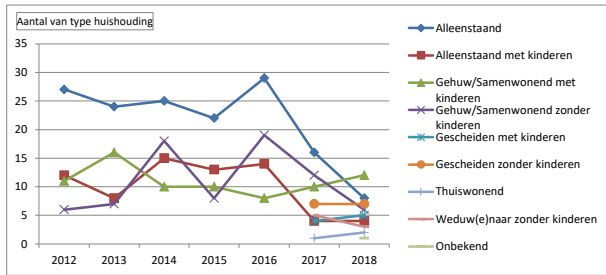
startdatum 2018

Rijlabels	Aantal van aangemeld door
Overig	9
Maatschappelijkwerk	3
Mijande Wonen	3
Stadsbank Oost Nederland	12
Zorgzaam Twenterand	3
Zelf aangemeld	16
SchuldHulpMaatje Landelijk Servicepunt	2
<b>Eindtotaal</b>	<b>48</b>



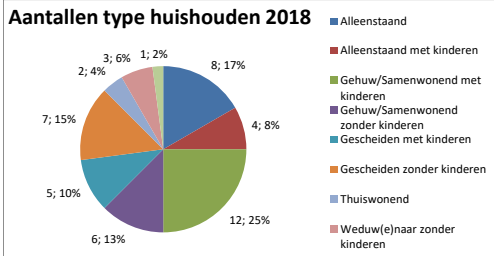
### Aantallen per type huishouding

Aantal van type huishouding	Kolomlabels									
Rijlabels	Alleenstaand	Alleenstaand met kinderen	Gehuw/Samenwonend met kinderen	Gehuw/Samenwonend zonder kinderen	Gescheiden met kinderen	Gescheiden zonder kinderen	Thuiswonend	Weduw(e)naar zonder kinderen	Onbekend	Eindtotaal
2012	27	12	11	6						56
2013	24	8	16	7						55
2014	25	15	10	18						68
2015	22	13	10	8						53
2016	29	14	8	19						70
2017	16	4	10	12	4	7	1	5		59
2018	8	4	12	6	5	7	2	3	1	48
<b>Eindtotaal</b>	<b>151</b>	<b>70</b>	<b>77</b>	<b>76</b>	<b>9</b>	<b>14</b>	<b>3</b>	<b>8</b>	<b>1</b>	<b>409</b>



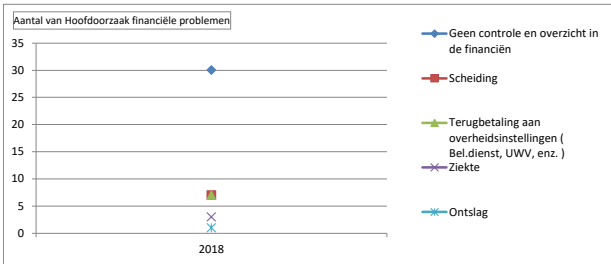
startdatum 2018

Aantal van type huishouding	
Alleenstaand	8
Alleenstaand met kinderen	4
Gehuw/Samenwonend met kinderen	12
Gehuw/Samenwonend zonder kinderen	6
Gescheiden met kinderen	5
Gescheiden zonder kinderen	7
Thuiswonend	2
Weduw(e)naar zonder kinderen	3
Onbekend	1
<b>Eindtotaal</b>	<b>48</b>



### Aantallen per Hoofdrede financiële problemen

Aantal van Hoofdoorzaak financiële problemen		Kolomlabels					
		Geen controle en overzicht in de financiën	Scheiding	Terugbetaling aan overheidsinstellingen ( Bel.dienst, UWV, enz. )	Ziekte	Ontslag	Eindtotaal
<b>Rijlabels</b>							
2018		30	7	7	3	1	48
<b>Eindtotaal</b>		<b>30</b>	<b>7</b>	<b>7</b>	<b>3</b>	<b>1</b>	<b>48</b>



startdatum 2018

Aantal van Hoofdoorzaak financiële problemen	
Geen controle en overzicht in de financiën	30
Scheiding	7
Terugbetaling aan overheidsinstellingen ( Bel.dienst, UWV, enz. )	7
Ziekte	3
Ontslag	1
<b>Eindtotaal</b>	<b>48</b>

