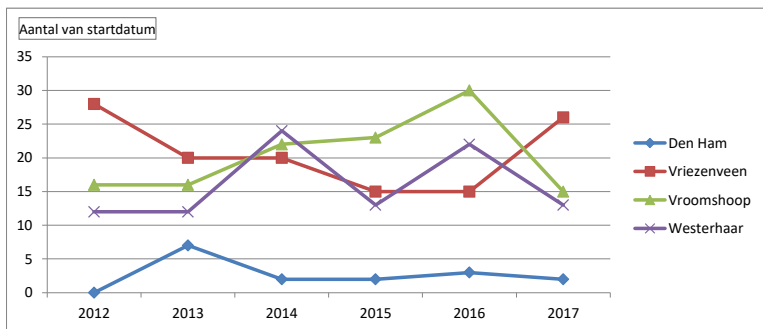


# Uitgesplitste aantallen hulpvragen BOOT 2017

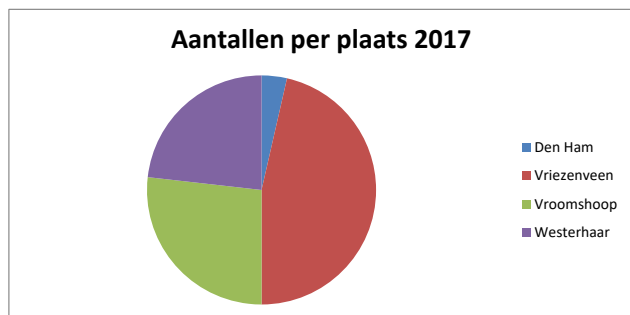
## Aantallen per plaats

Aantal van startdatum	kolom				Eindtotaal
	startdatum	Den Ham	Vriezenveen	Vroomshoop	
2012	0	28	16	12	56
2013	7	20	16	12	55
2014	2	20	22	24	68
2015	2	15	23	13	53
2016	3	15	30	22	70
2017	2	26	15	13	56
<b>Eindtotaal</b>	<b>16</b>	<b>124</b>	<b>122</b>	<b>96</b>	<b>358</b>



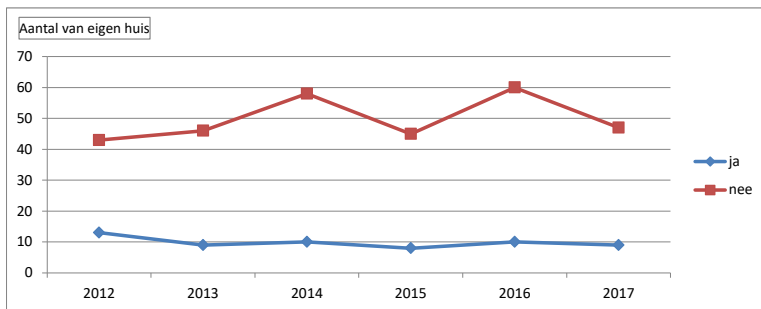
startdatum 2017

Rijlabels	Aantal van plaats
Den Ham	2
Vriezenveen	26
Vroomshoop	15
Westerhaar	13
<b>Eindtotaal</b>	<b>56</b>



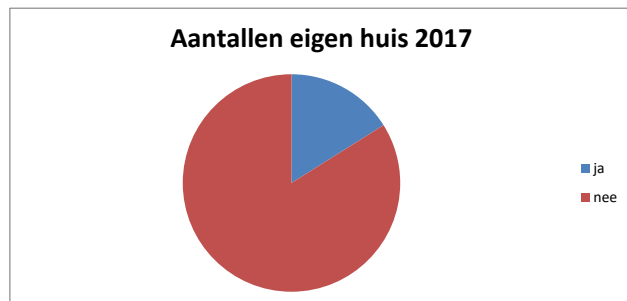
## Aantallen per type huis

Aantal van eigen huis	Kolomlabels		
Rijlabels	ja	nee	Eindtotaal
2012	13	43	56
2013	9	46	55
2014	10	58	68
2015	8	45	53
2016	10	60	70
2017	9	47	56
<b>Eindtotaal</b>	<b>59</b>	<b>299</b>	<b>358</b>



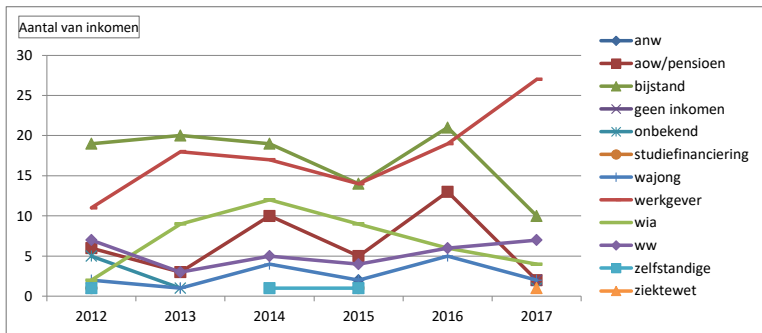
startdatum 2017

Rijlabels	Aantal van eigen huis
ja	9
nee	47
<b>Eindtotaal</b>	<b>56</b>



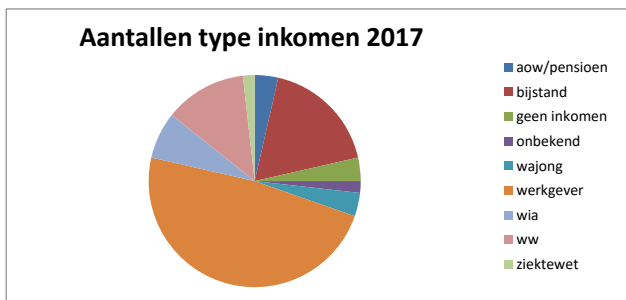
## Aantallen per type inkomen

Aantal van inkomen	Kolomlabels												
	anw	aow/pensioen	bijstand	geen inkomen	onbekend	studiefinanciering	wajong	werkgever	wia	ww	zelfstandige	ziektewet	Eindtotaal
2012	1	6	19	1	5	1	2	11	2	7	1		56
2013		3	20		1		1	18	9	3			55
2014		10	19				4	17	12	5	1		68
2015	2	5	14	1		1	2	14	9	4	1		53
2016		13	21				5	19	6	6			70
2017		2	10	2	1		2	27	4	7		1	56
<b>Eindtotaal</b>	<b>3</b>	<b>39</b>	<b>103</b>	<b>4</b>	<b>7</b>	<b>2</b>	<b>16</b>	<b>106</b>	<b>42</b>	<b>32</b>	<b>3</b>	<b>1</b>	<b>358</b>



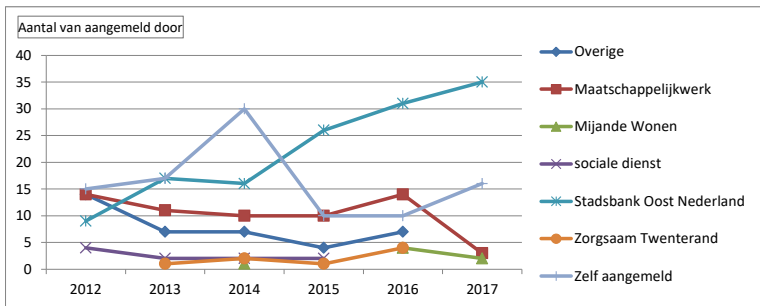
startdatum 2017

Rijlabels	Aantal van inkomen
aow/pensioen	2
bijstand	10
geen inkomen	2
onbekend	1
wajong	2
werkgever	27
wia	4
ww	7
ziektewet	1
<b>Eindtotaal</b>	<b>56</b>



## Aantallen aangemeld door

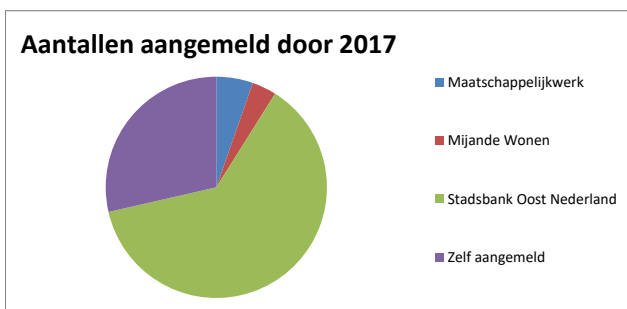
Aantal van aangemeld door	Kolomlabels							
	Overige	Maatschappelijkwerk	Mijande Wonen	sociale dienst	Stadsbank Oost Nederland	Zorgzaam Twenterand	Zelf aangemeld	Eindtotaal
<b>Rijlabels</b>								
2012	14	14		4	9		15	56
2013	7	11		2	17	1	17	55
2014	7	10	1	2	16	2	30	68
2015	4	10		2	26	1	10	53
2016	7	14	4		31	4	10	70
2017		3	2		35		16	56
<b>Eindtotaal</b>	<b>39</b>	<b>62</b>	<b>7</b>	<b>10</b>	<b>134</b>	<b>8</b>	<b>98</b>	<b>358</b>



startdatum 2017

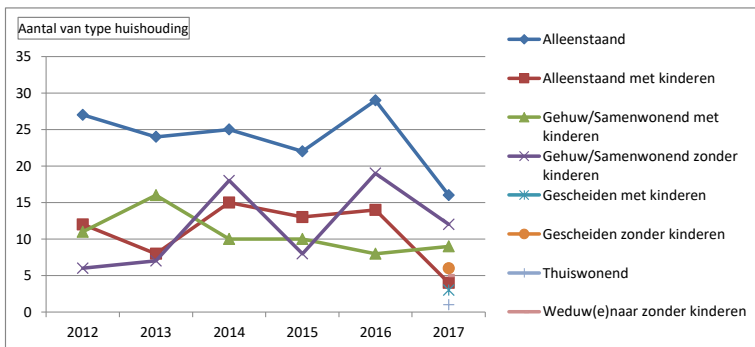
Aantal van aangemeld door	
<b>Rijlabels</b>	
Maatschappelijkwerk	3
Mijande Wonen	2
Stadsbank Oost Nederland	35
Zelf aangemeld	16
<b>Eindtotaal</b>	<b>56</b>

## Aantallen aangemeld door 2017



## Aantallen per type huishouding

Aantal van type huishouding	Kolomlabels								
Rijlabels	Alleenstaand	Alleenstaand met kinderen	Gehuw/Samenwonend met kinderen	Gehuw/Samenwonend zonder kinderen	Gescheiden met kinderen	Gescheiden zonder kinderen	Thuiswonend	Weduw(e)naar zonder kinderen	Eindtotaal
2012	27	12	11	6					56
2013	24	8	16	7					55
2014	25	15	10	18					68
2015	22	13	10	8					53
2016	29	14	8	19					70
2017	16	4	9	12	3	6	1	5	56
<b>Eindtotaal</b>	<b>143</b>	<b>66</b>	<b>64</b>	<b>70</b>	<b>3</b>	<b>6</b>	<b>1</b>	<b>5</b>	<b>358</b>



startdatum 2017

Aantal van type huishouding	
Alleenstaand	16
Alleenstaand met kinderen	4
Gehuw/Samenwonend met kinderen	9
Gehuw/Samenwonend zonder kinderen	12
Gescheiden met kinderen	3
Gescheiden zonder kinderen	6
Thuiswonend	1
Weduw(e)naar zonder kinderen	5
<b>Eindtotaal</b>	<b>56</b>

## Aantallen type huishouden 2017

